

JIG-SAW

サービス説明資料

Microsoft Azure利用料が6%OFFになる「請求代行サービス」

JIG-SAW Prime

Microsoft Partner

JIG-SAW株式会社は公式のMicrosoft Partnerです。

Microsoft Azureの請求代行をはじめ導入・移行、運用・監視まで幅広くご相談いただけます。

会社概要

JIG-SAW株式会社 **JIG-SAW**

代表 : 代表取締役 山川 真考

設立 : 2001年11月1日

本社 : 東京都中央区八重洲2丁目2-1 東京ミッドタウン八重洲 八重洲セントラルタワー 33階

本店 : 北海道札幌市北区北8条西3丁目32番 8・3スクエア北ビル7F

海外拠点 : サンフランシスコ、トロント

上場市場 : 東京証券取引所グロース（証券コード3914）

ISMS認証 : IR0038(IOS/IEC27001:2013,JIS Q 27001:2014)

JIG-SAW Primeが対応するクラウド

JIG-SAW Primeはグローバルに展開される3大クラウドに対応しています



8% OFF!

aws



6% OFF!

Google Cloud
Google Workspace




6% OFF!

Microsoft Azure

◆各クラウドとパートナーシップを締結



Advanced Tier
Service Partner



Google Cloud
Premier Partner



Microsoft
Partner

Azureのライセンス契約形態について

Azureライセンス契約形態別比較表

Microsoft Azureのライセンス契約形態には以下の4種類があり、各契約形態によって条件が異なります。弊社サービスへの切替え方法も異なりますので、まずは現在の契約プランをご確認下さい。

JIG-SAW Prime

契約形態	MOSP (Microsoft Online Subscription Program)	OPEN (Azure イン オープン プラン)	CSP (Cloud Solution Provider)	EA (Microsoft Enterprise Agreement)
読み方	モスピー	オープン	シーエスピー	イーイー
契約対象	個人・法人	法人	法人	法人
契約先	Microsoft	オープンライセンス販売可能なリセラー	CSP販売可能なリセラー	EA販売可能なリセラー
支払い方法	クレジットカード/請求書払い	請求書払い	請求書払い	請求書払い
前払い/後払い	後払い(従量課金)	前払い(12ヵ月分、\$100単位のプリペイド方式)	後払い(従量課金)	前払い(年間コミット方式)
技術サポート提供先	Microsoft	Microsoft	リセラー	Microsoft
概要	従量課金の利用となり、MicrosoftのWeb上からクレジットカードを登録して利用開始となります。唯一、個人利用が可能となります。	\$100単位の金額を前払いし利用するプリペイド方式となります。残高不足となった場合は\$100単位で追加することが可能です。	従量課金の利用となり、CSPパートナーのリセラーを通じた請求書払いとなります。	3年間の利用金額をコミットし契約するプランとなります。支払いはコミット金額を一括前払いとなります。
契約期間	なし	なし	リセラーによる	3年間
規模	小・中規模	小・中規模	小・中規模	大規模

CSPの商流及び権限範囲について

弊社はCSPのTier2 Indirect リセラーです。

Azure提供元であるTier 1 のCSPディストリビューター企業を通してお客様へAzure環境を提供いたします。

Teir1・Teir2が有する権限は、下図の通りです。※弊社提供元は東京エレクトロンデバイス株式会社（TED社）



【Teir1 権限範囲】

- Azure Portal 全般的な閲覧、利用料全般の閲覧
- Azure 個別リソースに対するMicrosoftへの技術的な問合せ (Service Request) の起票
- Azureサブスクリプションの作成、RI、Savings plans、各種Microsoft製品購入

【Teir2 権限範囲】

- 請求確定後の利用料・テナント別利用明細の閲覧
 - Azure 技術的な問合せの受付
 - Azureサブスクリプション、RI、Savings Plans、各種Microsoft製品購入の申込み対応
- ※Azure Portalの閲覧権限、個別リソースやデータへのアクセス権限はございません。

JIG-SAW Primeサービス紹介

JIG-SAW Primeとは

請求代行サービス「JIG-SAW Prime」5つの特徴



利用料が6%割引される手数料無料の請求代行

JIG-SAW Primeを契約いただくだけでAzureの利用料が自動で6%割引され、クレジットカード不要、日本円建ての請求書払いにてお支払いいただけるようになります。



24時間365日対応の技術サポート無料

Microsoft Azure の技術的な問合せサポートを、無償提供します。Azureの仕様や技術的な課題に関してお問合せいただくことが可能です。



専用ポータルサイト無償提供

技術サポートや障害、メンテナンス情報の確認に利用いただける専用ポータルサイトを無償提供いたします。コスト管理やリソース使用量はAzure Cost Managementにてご確認いただけます。(専用ポータルサイトでの利用料確認機能は現在開発中)



サイバーリスク保険無料付帯

システムに対するサイバー攻撃やセキュリティ事故による調査費用や弁護士費用、損害賠償等に補填するクラウド保険が無料で付帯します。



URI監視無料

運用監視を専門とするJIG-SAWのURI監視サービス(3万円相当)を5FQDNまでご利用いただけます。

コストダウン

Azureの利用料金から自動で6%割引します

手数料無料でAzureの請求代行をご利用いただける他、オンデマンド利用料から6%割引で提供いたします。

- ☑ オンデマンド利用料から 6%OFF (最低利用料の設定なし)
- ☑ テナント、サブスクリプション作成にかかる手続き無料
- ☑ 請求先切り替えにかかる手続き無料



◆利用料割引例

	Microsoft直接契約	JIG-SAW
割引内容	なし	6%OFF
利用料金月額	¥1,000,000	¥940,000
年間引き金額	なし	-¥720,000

請求代行

クレジットカード不要、日本円建て・請求書発行による請求代行

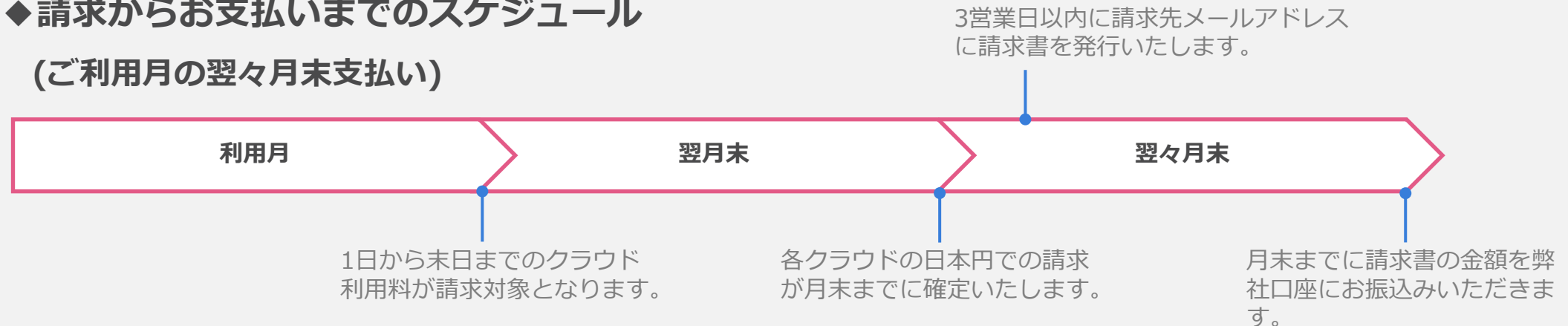
Microsoftと直接契約の場合、通常ドル建てクレジットカード払いでの請求となりますが、JIG-SAW Primeは日本円建てによる請求書発行、銀行振込によるお支払いとなり、為替の計算やクレジットカード上限等の心配は不要となり請求業務が簡素化されます。

 請求代行手数料**無料**

 日本円による請求書発行の手数料**無料**

◆請求からお支払いまでのスケジュール

(ご利用月の翌々月末支払い)



技術サポートの提供（無償）

Azureに関する技術サポートを無償提供

Azureの機能に関するご質問やお客様個別リソースの障害・事象に関するお問い合わせもJIG-SAW Primeをご契約のお客様は無償でサポートを受けられます。

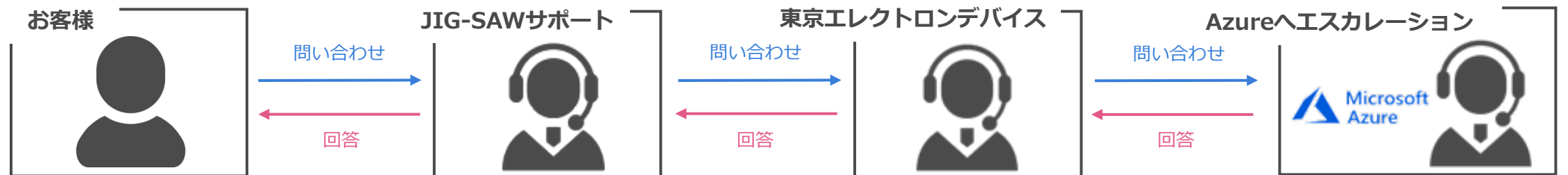
☑ 24時間365日 Azureのご利用方法に関する質問や障害時のお問い合わせが可能
(問合せ上限数なし)

☑ お客様専用サポート窓口（Prime Portal）で問合せチケットを管理



安心のサポート体制

◆ サポート例



Primeサポート(無償技術サポート)の対応内容

▼Primeサポート提供範囲

項目	内容
サポート内容	<p>Azureの機能や利用に関する一般的な質問やアーキテクチャガイダンスの問い合わせ、お客様個別リソースの障害・事象に関するお問い合わせ。</p> <ul style="list-style-type: none"> • Azure のサービスや機能に関する「How To」質問 • クラウドでアプリケーションを統合、デプロイ、そして管理するためのベストプラクティス • Azure のリソースに関する操作または体系の問題のトラブルシューティング • Azure Portaの問題 • Azure 製品の最適化および特定ニーズを満たす設定に関するガイダンス
サポート対象外	<ul style="list-style-type: none"> • 他社から購入されたAzureテナントとサブスクリプションにおけるAzureに関する問い合わせと不具合調査 • 事象発生日時から6日を超える不具合に関する原因調査の依頼（Azureプラットフォーム上に保存しているログが削除される可能性があるため） • 事象発生したリソースが削除されている場合 • 弊社（TED社）からお客様のご利用頂いたサブスクリプションへのアクセス権限がない場合

Primeサポート(無償技術サポート)の対応内容

優先度の定義に合わせて初回回答時間のSLAを設定しております

すべてのお問合せは専用ポータルサイト(Prime Portal)より承ります。
初回の回答時間は、お問合せ時に設定いただいた優先度によって定義しております。

優先度の定義	状況の説明	初回回答時間
<p>緊急 (サービスが停止している)</p>	<p>1つまたは複数のサービスにアクセスできないか、または使用できない。生産、業務、または展開の期日に重大な影響を及ぼすか、生産や業務または収益に重大な影響が生じる。複数のユーザーまたはサービスに影響が生じる。</p>	<p>1時間 (年中無休)</p>
<p>高 (サービス影響の大きい障害)</p>	<p>サービスは使用できるが、一部に不具合がある。ビジネスへの影響は重大でないため、業務時間中に対処することができる。個別のユーザー、顧客、またはサービスが部分的に影響を受ける。 なお、原則として、責任共有モデルにおけるクラウドベンダーの管理範囲で問題が発生した場合に限ります。</p>	<p>3時間 (営業時間内)</p>
<p>中 (サービスが部分的に使用できない)</p>	<p>ビジネスへの影響は軽微。問題は重要だが、顧客に対して提供しているサービスや生産性への大きな影響はない。個別のユーザーに部分的な影響が出ているが、別の方法が使用できる。</p>	
<p>低 (一般的なガイダンス)</p>	<p>ビジネスへの影響や技術的影響は低いか、まったくない。</p>	

※初回回答時間は弊社が問合せ内容を確認し、初動対応を開始した旨を回答するまでの時間となります。(必要に応じてAzure提供元へのエスカレーションを含みます)

※お問合せ内容によって、弊社にて優先度を変更させていただく場合がございます。

※営業時間は平日(年末年始を除く) 9:00~17:00です

JIG-SAW Prime Portalとは

障害/メンテナンス情報、お問い合わせ、URI監視の設定が行えるポータルサイト

 **クラウド利用料確認（実装予定）** ※現在はAzure PortalのCost Managementより確認が可能となります。

- 利用料推移、予測の確認
- サービス毎の利用料内訳

 **サポート窓口**

- 請求に関するお問い合わせ
- 技術サポートに関するお問い合わせ
- 各種申請(クラウドの各種緩和申請)
- 追加申し込み

 **障害、メンテナンスお知らせ**

 **お知らせ通知**

 **URI監視設定**



The screenshot displays the JIG-SAW Prime Portal interface. On the left is a dark sidebar menu with the following items: ダッシュボード, 請求グループ, URL監視, お知らせ, お問い合わせ, アカウント設定, and ユーザー管理. The main content area shows a form titled '(test) JIG-SAW' with the following fields: 'クラウドアカウント' (Cloud Account) with a dropdown for 'AWS Account ID'; 'カテゴリー' (Category) and '優先度' (Priority) both with dropdown menus; '件名' (Title) with a text input field; 'お問い合わせ内容' (Inquiry Content) with a large text area; '通知先メールアドレス' (Notification Email Address) with a text input field containing 'monitoring@prime.jig-saw.com'; and 'CC' with a text input field containing 'prime@example.com'.

JIG-SAW Prime Portalのクラウド別機能一覧表

機能	AWS	Google Cloud	Azure
利用料確認	○	○	実装予定 ^{※1}
請求明細確認	○	○	実装予定
障害/メンテナンスお知らせ	○	○	○
お問い合わせ	○	○	○
URI監視	○	○	○

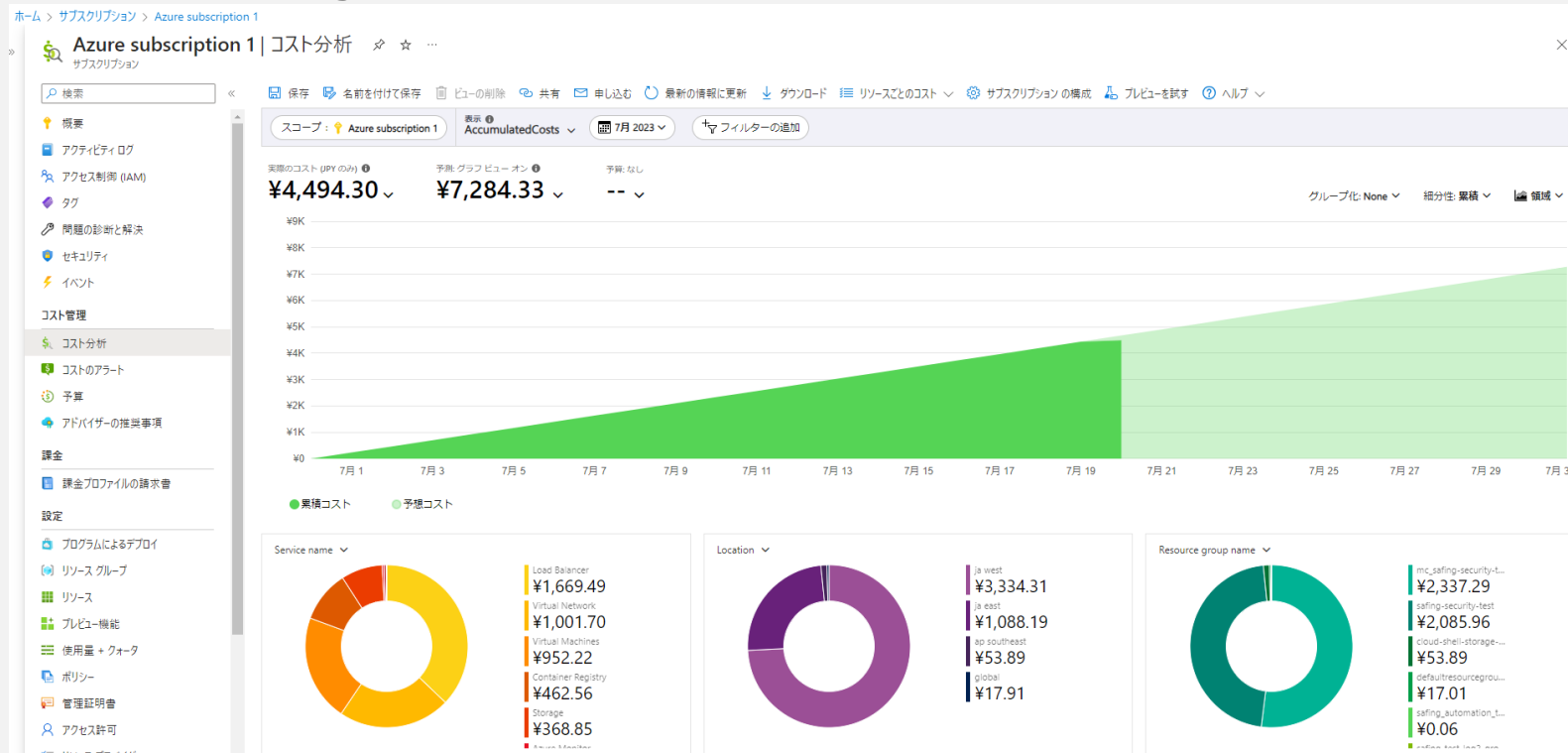
※1 お客様環境のAzure Portalまたは別途払いださせていただく請求ダッシュボードより確認が可能となります。

Azure 利用料確認(Azure Cost Management)

サービス別・サブスクリプション別等のコスト分析が可能

Azure Cost Managementからご利用料(JIG-SAW Prime割引前のAzureの利用料)を確認いただけます。
コストアラート等の設定もお客様側で自由に設定可能となります。

Azure Cost Managementの画面サンプル



Prime Portalからの問い合わせ方法

Prime Portalの「**お問い合わせ**」より、技術サポート、請求・契約に関するお問い合わせ、各種申請、新規URI応答監視のお申込みができます。画面右上の「**+お問い合わせを作成する**」より新規のお問い合わせチケットが作成できます。

※「ご契約サービス・アカウント」「カテゴリー」「優先度」を選択いただき、「件名」「本文」にお問い合わせ内容を記載ください。
 ※チケット更新通知を起票者以外に送信する「連絡先メールアドレス」の追加、添付ファイル（4.5MBまで）等も可能です。

The screenshot displays the Prime Portal interface for creating a new inquiry. The left sidebar shows the navigation menu with 'お問い合わせ' (Inquiry) selected. The main content area shows a table of existing inquiries and a '+ お問い合わせを作成する' (Create Inquiry) button. A callout window shows the 'お問い合わせの作成' (Create Inquiry) form with the following fields:

- ご契約サービス・アカウント (Selected Service/Account): -- 選択 --
- カテゴリー (Category): -- 選択 --
- 優先度 (Priority): -- 選択 --
- 件名 (Subject): 件名
- お問い合わせ内容 (Inquiry Content): お問い合わせ内容
- 通知先メールアドレス (Notification Email Address): prdemo.jig01@gmail.com
- CC (CC): prime@example.com
- 添付ファイル (4.5MBまで) (Attachments): ファイルを選択 (File not selected)

カテゴリー	サービス	更新日時
請求に関する問合せ	Google Cloud	2022-11-03 00:49
各種申請	AWS	2022-11-03 00:49
障害に関する問合せ	AWS	2022-8-03 16:39
		2022-7-14 16:45
各種申請	AWS	2022-7-14 16:45

JIG-SAW Prime Portal のユーザ管理

Prime Portalではお客様ご自身でユーザ管理が可能です

権限	管理者	一般
ユーザ管理 (ユーザの招待、削除、権限変更)	○	×
請求情報の閲覧	○	管理者が許可した 請求情報のみ閲覧可能
障害/メンテナンスお知らせの閲覧	○	○
お問い合わせ	○	○
URI監視の申し込み	○	○

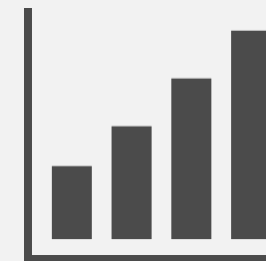
URI監視無料

5FQDNまで無料のURI監視を提供します

運用監視を専門とするJIG-SAWのURI監視サービス(3万円相当)を5FQDNまで**無料で提供**します。
リアルタイムでWEBサイトやアプリケーションの異常を検知することが可能となりシステムの稼働状況を把握することでサービスレベルが向上します。

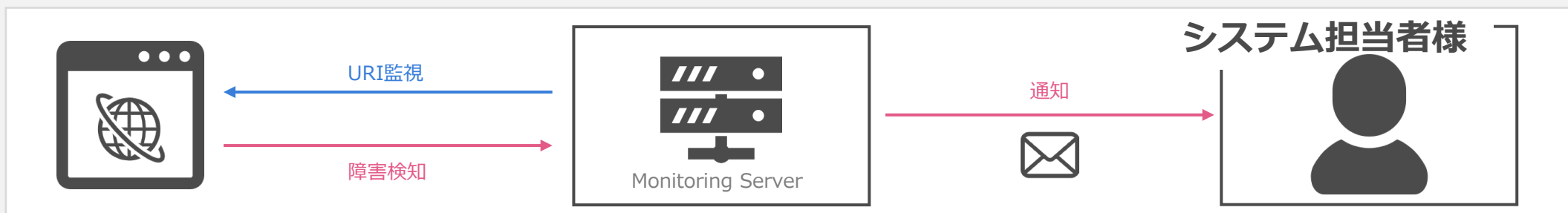
- ✓ 監視ツールの利用料**無料**
- ✓ 24時間365日の監視体制維持費**無料**

**3万円相当の
監視無料**



サービスレベル向上

◆URI監視例



URI監視の内容

◆URI監視の仕様

- 監視可能なURI数は、Azureサブスクリプション1つにつき、最大5FQDNまでとなります。
- 監視対象URIは、本サービスで請求代行を実施している環境に対するものに限りです。
- 監視URIは、3分周期の死活監視となり、HTTPステータスコードが400以上の場合にエラーとします。
- アラートの通知はオペレーターを介さない自動メール通知になります。
- 通知先メールアドレスの登録は、5 URIに対して1つのメールアドレスとなります。


保険無料付帯

サイバー攻撃が発生した際の対処費用を補填します

システムに対するサイバー攻撃やセキュリティ事故による調査費用や弁護士費用、損害賠償等に補填するクラウド保険が無料で付帯します。

◆補填内容例

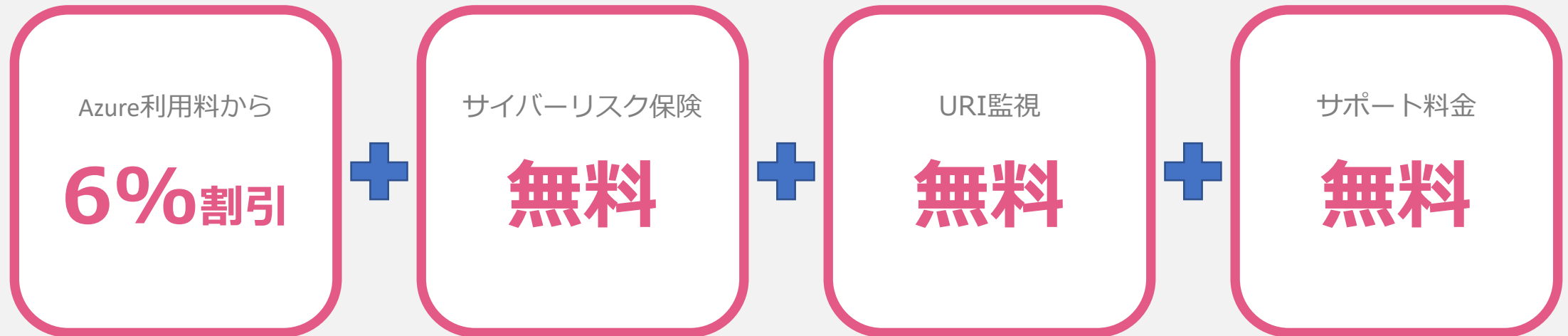
- ☑ サイバー攻撃の原因調査費用
- ☑ セキュリティ事故の対応に要する弁護士費用
- ☑ 改善対策、再発防止に関するコンサルティング費用
- ☑ 改善対策の為に行う対応の外部委託費用
- ☑ 第三者から損害賠償を受けた際の損害賠償金
- ☑ クラウド障害に起因するデータ消失におけるデータ復元費用



安心の保険

JIG-SAW Primeの料金

JIG-SAW Primeの料金



サービス料金一切無料！！
お支払いいただくのは6%割引されたMicrosoft Azure利用料のみ！！

直接契約との違い(Microsoft Azure)

項目	Microsoft Azure直接契約	JIG-SAW Prime
契約先	Microsoft	JIG-SAW株式会社
申し込み方法	Microsoft	JIG-SAW Prime申し込みサイト
支払方法	クレジットカード	請求書払い
アカウント作成期間	即日	3-5営業日
利用料割引	-	6%OFF (注1)一部サービスを除き
無料枠適用	あり	なし
サポート種別の選択	お客様にて選択可能	東京エレクトロニクス社を經由した 問い合わせ代行
サポート問い合わせ	お客様で問い合わせ可	JIG-SAW株式会社が問合せ代行
請求情報	Microsoft Azureで確認	弊社発行の請求ダッシュボード
サイバーリスク保険	なし	あり
URI監視	-	あり

(注1)Azure RI、Savings Plans、AzureではないMicrosoft製品のサブスクリプションで支払っているAzureの利用料(MSDN Platform等)やMicrosoft Storeの一部製品

注意事項

◆割引対象外のサービス

- ・ Azure Reservations (Azure予約)
- ・ Azure Savings Plans (Azure 節約プラン)
- ・ Microsoft製品のサブスクリプションで支払っているAzureの利用料 (MSDN Platform等)
- ・ Microsoft Storeの一部製品 (該当製品については別途ご相談ください)

◆ご利用時、弊社へ別途お申し込みが必要なサービス

- ・ Azure Reservations (Azure予約)
- ・ Azure Savings Plans (Azure 節約プラン)
- ・ Microsoft Power BI、Microsoft Entra ID P1、P2等 Microsoft ライセンス製品

◆Azure Marketplace製品について

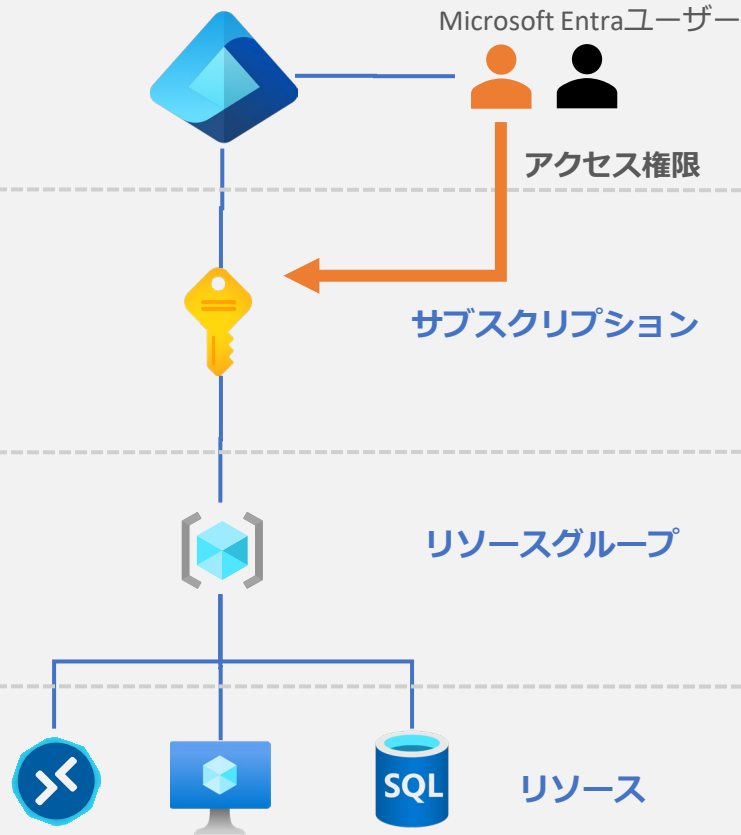
JIG-SAW Primeのオプションサービスとなります。

お客様にてご購入頂くことが可能ですが、**ご購入金額の10%の手数料**が別途かかりますのでご了承ください。

ご利用金額につきましては毎月のAzure利用料と併せてご請求となります。

Azureのアカウント構造について

テナント (Microsoft Entra <旧Azure AD>)



Microsoftクラウド製品(Azure、M365)を利用する際に必ず作成される組織単位のグループとなります。識別子として「xxx.onmicrosoft.com」という一意のテナント名が作成されます。(xxxは任意に指定が可能な部分となります)

テナント配下にMicrosoft Entra ユーザーを作成し、ユーザー毎に使用するサービスへの権限等の管理が可能です。

Azureを利用する際にリソースを作成する為のスペースとなり、他サービス・プロジェクト等と区別する単位となります。
権限を付与したMicrosoft Entraユーザーのみがサブスクリプション内でVM等のAzureリソースを起動し、Azureを利用することができます。
※ 1 テナント内に複数サブスクリプションを作成することも可能です。

VM等の複数のAzureリソースを管理する為のグループとなります。
グループ単位でリソースの変更・削除等が可能です。
リソースのコンテナ (入れ物) として考えることもできます
※ 1 サブスクリプション内に複数リソースグループを作成することが可能です。

VM等のAzureサービスを構成する最小単位となります。

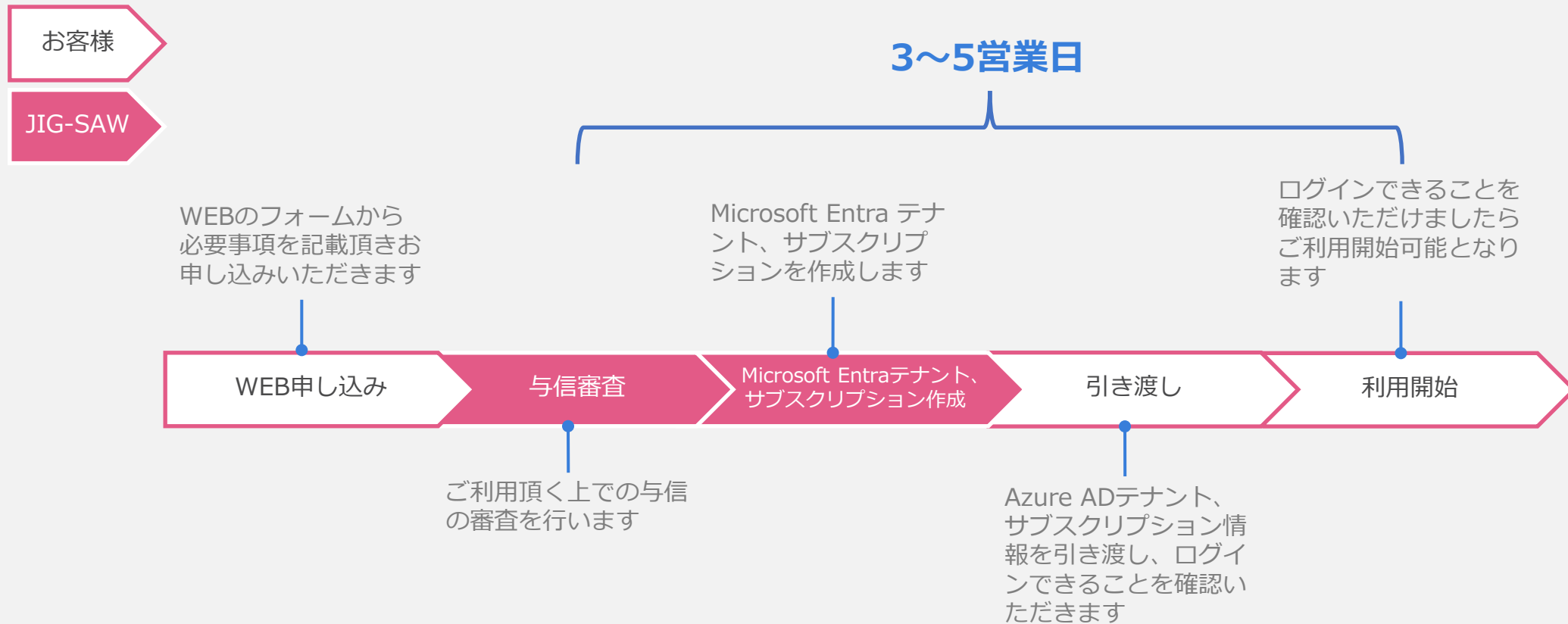
※JIG-SAW Primeの場合、請求単位はテナント毎となります。

JIG-SAW Prime 契約種別

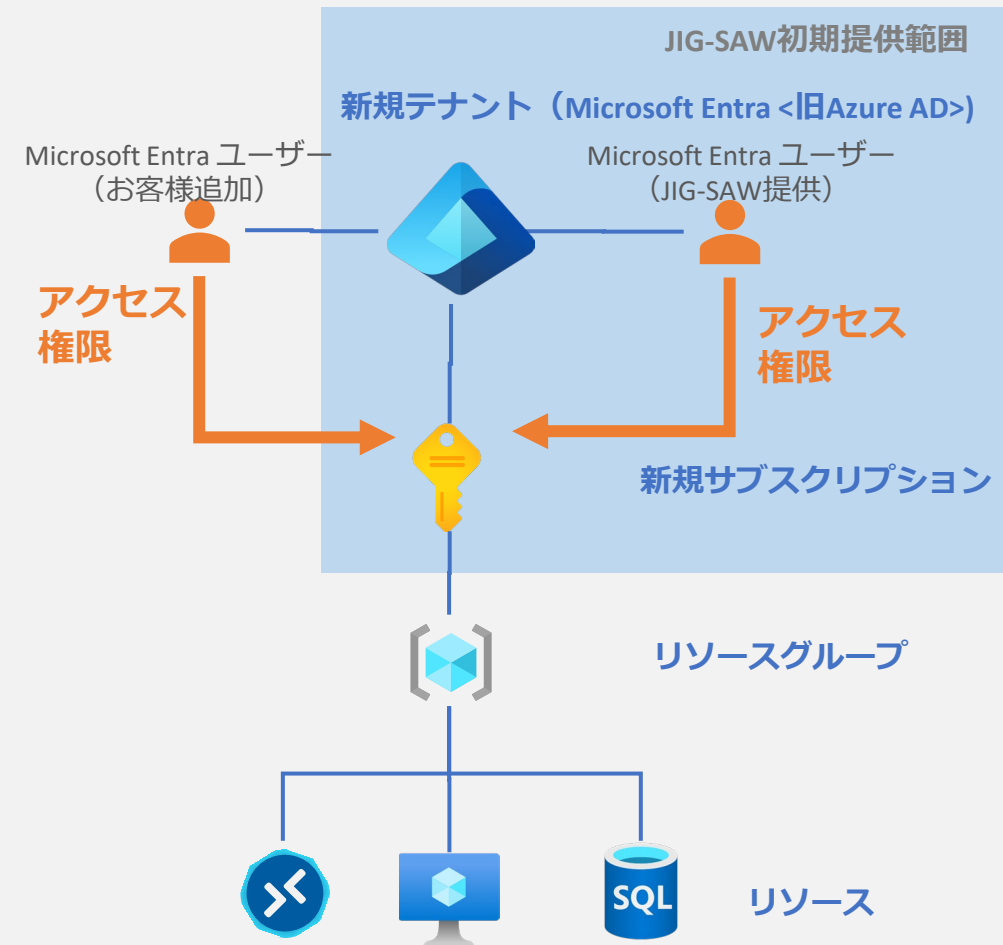
1. 新規テナント作成
2. 既存テナントに新規サブスクリプション追加
3. 既存CSP契約テナントの譲渡
4. 既存契約(CSP以外)テナントから移行

ご利用開始までの流れ(Microsoft Azure)

◆ご利用開始までの流れ(1.新規テナント作成)



新規テナント・新規サブスクリプションをご利用の場合



新規テナントを作成し、Azureをご利用になれる場合は、弊社にてテナント、サブスクリプションを作成し、サブスクリプションの所有者権限を付与したMicrosoft Entraユーザーを1つ払い出します。

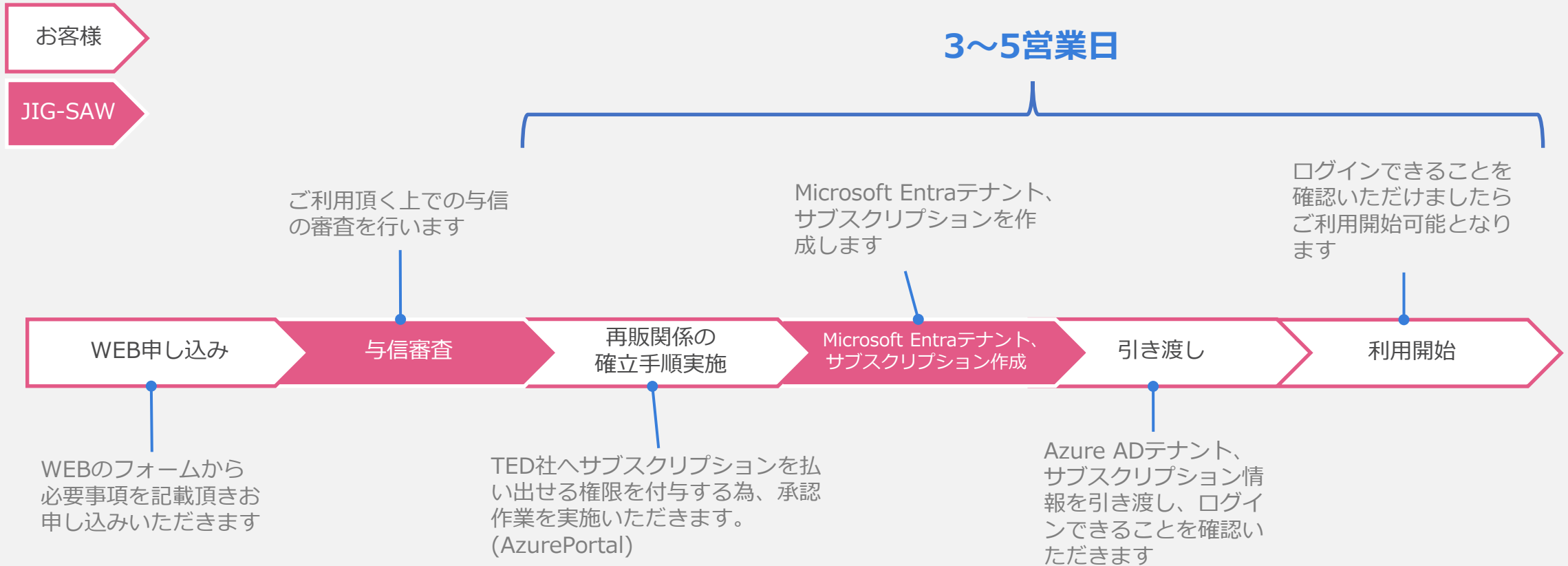
払い出したMicrosoft Entraユーザーを利用し、お客様にてリソースグループやリソースを自由に作成いただくことが可能です。

また、お客様にてMicrosoft Entraユーザーを追加いただき、サブスクリプションの権限を付与いただくことも可能です。

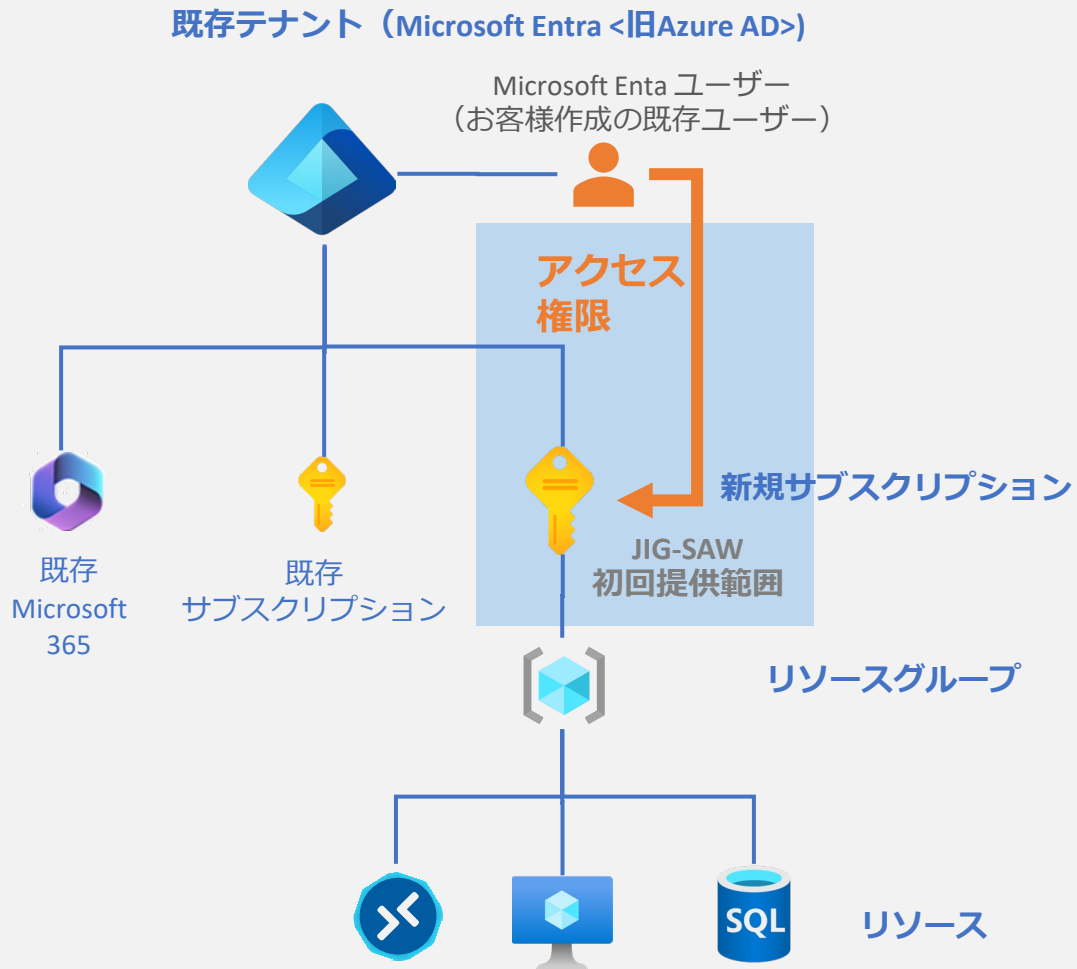
※クラウドサービスとしてのAzureを利用していない場合も、M365などをご利用の場合、Microsoft Entra テナントはすでに作成されていますので既存テナントへ新規サブスクリプションを追加するか新たにテナントを作成するかご選択いただけます。

ご利用開始までの流れ(Microsoft Azure)

◆ご利用開始までの流れ(2.既存テナントに新規サブスクリプション追加)



既存テナント・新規サブスクリプションをご利用の場合



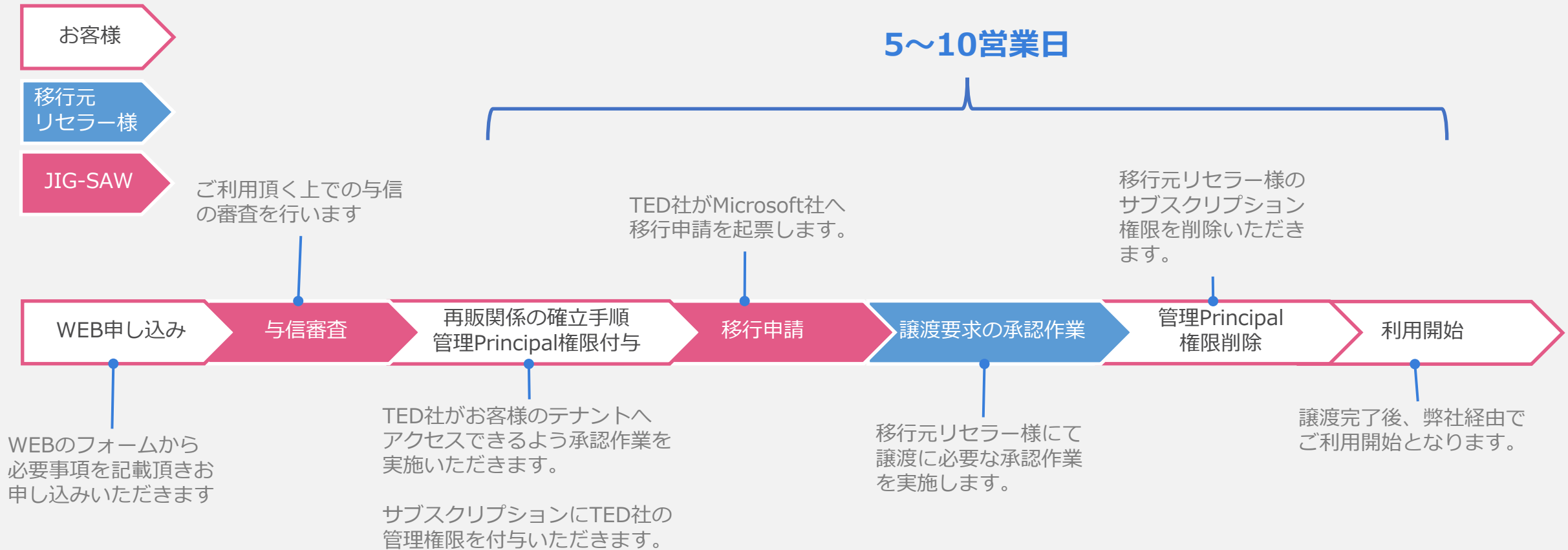
現在、Microsoft365やAzureサブスクリプションをご利用のテナントに新たにサブスクリプションを追加し、ご利用になる場合は、弊社にて新規サブスクリプションを作成し、既存のMicrosoft Entraユーザーにサブスクリプションの所有者権限を付与します。

権限付与したMicrosoft Entraユーザーにてお客様にてリソースグループやリソースを自由に作成いただくことが可能です。

また、お客様にてMicrosoft Entraユーザーを追加いただき、サブスクリプションの権限を付与いただくことも可能です。

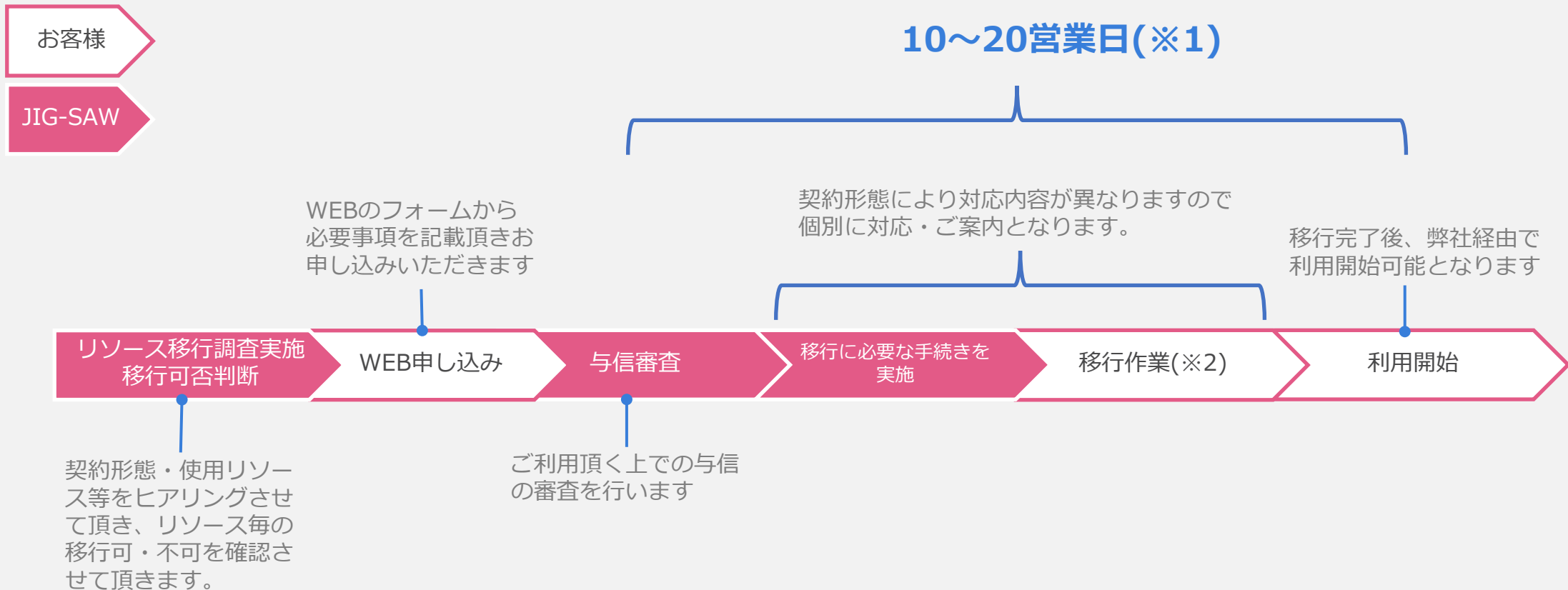
ご利用開始までの流れ(Microsoft Azure)

◆ご利用開始までの流れ(3.既存CSP契約テナントの譲渡)



ご利用開始までの流れ(Microsoft Azure)

◆ご利用開始までの流れ (4.既存契約〈CSP以外〉テナントから移行)



(※1) ご利用状況によっては期間が延びる可能性もございます

(※2) サブスクリプション間のリソース移行を伴う作業が必要な場合はお客様にて実施頂きます

FAQ

Q お支払い方法は？

A 銀行振込でのお支払いとなります。
為替レートはAzure指定のレートで円換算
されます。

Q お支払い期日は？

A 金額確定日 : ご利用月翌月末
請求書発送日 : ご利用月翌月最終営業日~翌々月3営業日
お支払い期日 : ご利用月翌々月末

Q サービス最低利用期間はありますか？

A 最低利用期間は御座いません、解約1ヶ月
前にご連絡ください。

Q 無料枠はどのような？

A 1年間の無料枠は付与されませんが、従量
分の(何回まで無料等)無料枠はご利用にな
れます。

Q サポートへの問い合わせはどのような？

A JIG-SAWにて問い合わせの代行を行わせ
ていただきます。Prime Portalよりお問
合せください。

Q 当月のAzureの利用料は確認できますか？

A Azure Portalにて現在のご利用状況を確認
することができます。正式なご請求書の発送日は、
ご利用月翌月最終営業日~翌々月3営業日となります。

オプション

さまざまな課題に応じた豊富なオプションをご選択いただけます。

システム監視サポート



- 24時間365日の監視
- Azure Monitorの監視設定代行
- JIG-SAW自社開発の監視ツール「puzzle」の提供
- 障害一次対応(手順書による対応)
- 障害二次対応(調査や手順書外の対応)

システム運用サポート



- ファイアウォールへのIP追加
- 定期バックアップ設定
- システム再起動
- OS/ミドルウェアアップデート作業
- その他手順化された定常作業全般

構築・移行サポート



- クラウドエンジニアによる要件定義、設計、構築
- システム構成のアドバイス、既存環境の最適化支援
- オンプレミス環境のクラウドシフト(移行)またはハイブリッドクラウド構成の構築
- 他クラウドからの移行またはマルチクラウド構成の構築

セキュリティサポート



- WAF製品の提案、導入支援
- IPS/IDS製品の提案、導入支援
- アンチマルウェア製品の提案、導入支援
- Microsoft Azureの構成に関するセキュリティアドバイス

Appendix : 請求書サンプル

請求書サンプル(標準)

標準の請求書発行単位：1テナントにつき1請求書

請求書には、テナント単位のご利用金額と割引額、合計額が記載されます。

- お値引き前の利用料の詳細は、Azure CostManagementをご参照ください。
- 請求書タイトルに記載の「●月分」は請求月となっております。ご請求内容は請求月の前月利用分となっておりますのでご注意くださいいただきますよう、お願いします。

※画像の例では、2023年5月のご請求ですが、ご請求内容は2023年4月利用分となります。

御請求書																									
(サンプル)株式会社**** 御中	<table border="1"><tr><td>請求書番号</td><td>00000000</td></tr><tr><td>発行日</td><td>2022/05/31</td></tr><tr><td>お支払期限</td><td>2022/06/30</td></tr></table>	請求書番号	00000000	発行日	2022/05/31	お支払期限	2022/06/30																		
請求書番号	00000000																								
発行日	2022/05/31																								
お支払期限	2022/06/30																								
JIG-SAW																									
JIG-SAW株式会社 〒100-0004 東京都千代田区大手町1-9-2 大手町フィナンシャルシティグランキューブ18階 03-6262-5160																									
×××案件 Azureクラウドサービス月額費用 2022年5月分																									
合計金額	¥ 878,900																								
<table border="1"><thead><tr><th>項目</th><th>数量</th><th>単価</th><th>金額</th></tr></thead><tbody><tr><td>クラウドサービス 支払代行 Azure</td><td>1</td><td>850,000</td><td>850,000</td></tr><tr><td>クラウドサービス Azure クラウドサービス6%値引</td><td>1</td><td>-51,000</td><td>-51,000</td></tr><tr><td colspan="3" style="text-align: right;">小計</td><td>799,000</td></tr><tr><td colspan="3" style="text-align: right;">消費税</td><td>79,900</td></tr><tr><td colspan="3" style="text-align: right;">合計金額</td><td>878,900</td></tr></tbody></table>		項目	数量	単価	金額	クラウドサービス 支払代行 Azure	1	850,000	850,000	クラウドサービス Azure クラウドサービス6%値引	1	-51,000	-51,000	小計			799,000	消費税			79,900	合計金額			878,900
項目	数量	単価	金額																						
クラウドサービス 支払代行 Azure	1	850,000	850,000																						
クラウドサービス Azure クラウドサービス6%値引	1	-51,000	-51,000																						
小計			799,000																						
消費税			79,900																						
合計金額			878,900																						
お振込先																									
三井住友銀行 三田通支店 普通預金 8306489																									
みずほ銀行 芝支店 普通預金 4406310																									
振込名義 ジグソー(カ) ※振込手数料は貴社にてご負担願います。																									
備考 ■特記事項 ※御請求金額は、請求書発行日の前月利用分となります。																									

請求書サンプル(複数テナントの請求書をおまとめした場合)

例) 4つのAzureテナントの請求をおまとめした場合

- ・ 案件の並び順は、ご契約順となります。
- ・ 請求書タイトルはご指定いただけます。

※サブスクリプションごとのご請求は、Azure CostManagementをご確認ください

※異なるクラウド種別のお纏めをご希望の場合はご相談下さい

御請求書																																																																			
(サンプル)株式会社**** 御中	<table border="1"><tr><td>請求書番号</td><td>171516</td></tr><tr><td>発行日</td><td>2023/06/30</td></tr><tr><td>お支払期限</td><td>2023/07/31</td></tr></table>	請求書番号	171516	発行日	2023/06/30	お支払期限	2023/07/31																																																												
請求書番号	171516																																																																		
発行日	2023/06/30																																																																		
お支払期限	2023/07/31																																																																		
JIG-SAW																																																																			
JIG-SAW株式会社																																																																			
〒100-0004 東京都千代田区大手町1-9-2 大手町フィナンシャルシティグラン キューブ 18階 03-6262-5160																																																																			
【サンプル】統括御請求書Azureクラウドサービス月額費用 2023年6月分																																																																			
合計金額	¥ 126,148																																																																		
<table border="1"><thead><tr><th>項目</th><th>数量</th><th>単価</th><th>金額</th></tr></thead><tbody><tr><td colspan="4">●●案件Azureクラウドサービス月額費用</td></tr><tr><td>クラウドサービス 支払代行 Azure 月額費用</td><td>1</td><td>2,000</td><td>2,000</td></tr><tr><td>クラウドサービス Azure クラウドサービス6%値引</td><td>1</td><td>-120</td><td>-120</td></tr><tr><td colspan="4">▼▼案件Azureクラウドサービス月額費用</td></tr><tr><td>クラウドサービス 支払代行 Azure 月額費用</td><td>1</td><td>30,000</td><td>30,000</td></tr><tr><td>クラウドサービス Azure クラウドサービス6%値引</td><td>1</td><td>-1,800</td><td>-1,800</td></tr><tr><td colspan="4">◆◆案件Azureクラウドサービス月額費用</td></tr><tr><td>クラウドサービス 支払代行 Azure 月額費用</td><td>1</td><td>40,000</td><td>40,000</td></tr><tr><td>クラウドサービス Azure クラウドサービス6%値引</td><td>1</td><td>-2,400</td><td>-2,400</td></tr><tr><td colspan="4">○○案件Azureクラウドサービス月額費用</td></tr><tr><td>クラウドサービス 支払代行 Azure 月額費用</td><td>1</td><td>50,000</td><td>50,000</td></tr><tr><td>クラウドサービス Azure クラウドサービス6%値引</td><td>1</td><td>-3,000</td><td>-3,000</td></tr><tr><td colspan="3" style="text-align: right;">小計</td><td>114,680</td></tr><tr><td colspan="3" style="text-align: right;">消費税</td><td>11,468</td></tr><tr><td colspan="3" style="text-align: right;">合計金額</td><td>126,148</td></tr></tbody></table>				項目	数量	単価	金額	●●案件Azureクラウドサービス月額費用				クラウドサービス 支払代行 Azure 月額費用	1	2,000	2,000	クラウドサービス Azure クラウドサービス6%値引	1	-120	-120	▼▼案件Azureクラウドサービス月額費用				クラウドサービス 支払代行 Azure 月額費用	1	30,000	30,000	クラウドサービス Azure クラウドサービス6%値引	1	-1,800	-1,800	◆◆案件Azureクラウドサービス月額費用				クラウドサービス 支払代行 Azure 月額費用	1	40,000	40,000	クラウドサービス Azure クラウドサービス6%値引	1	-2,400	-2,400	○○案件Azureクラウドサービス月額費用				クラウドサービス 支払代行 Azure 月額費用	1	50,000	50,000	クラウドサービス Azure クラウドサービス6%値引	1	-3,000	-3,000	小計			114,680	消費税			11,468	合計金額			126,148
項目	数量	単価	金額																																																																
●●案件Azureクラウドサービス月額費用																																																																			
クラウドサービス 支払代行 Azure 月額費用	1	2,000	2,000																																																																
クラウドサービス Azure クラウドサービス6%値引	1	-120	-120																																																																
▼▼案件Azureクラウドサービス月額費用																																																																			
クラウドサービス 支払代行 Azure 月額費用	1	30,000	30,000																																																																
クラウドサービス Azure クラウドサービス6%値引	1	-1,800	-1,800																																																																
◆◆案件Azureクラウドサービス月額費用																																																																			
クラウドサービス 支払代行 Azure 月額費用	1	40,000	40,000																																																																
クラウドサービス Azure クラウドサービス6%値引	1	-2,400	-2,400																																																																
○○案件Azureクラウドサービス月額費用																																																																			
クラウドサービス 支払代行 Azure 月額費用	1	50,000	50,000																																																																
クラウドサービス Azure クラウドサービス6%値引	1	-3,000	-3,000																																																																
小計			114,680																																																																
消費税			11,468																																																																
合計金額			126,148																																																																

Appendix : リソース一覧取得方法

リソース一覧取得方法

1. Azureポータルにログイン
2. メニューより[すべてのリソース]を選択します。

The screenshot shows the Azure portal interface. On the left sidebar, the 'すべてのリソース' (All Resources) menu item is highlighted with a red box. The main content area displays 'Azure サービス' (Azure Services) with various service icons, and a 'リソース' (Resources) section with a table of resources.

名前	種類	最終表示日
Azure subscription 2	サブスクリプション	5 日前
safing-test-log2	開数アプリ	10 か月前
ASP-SAFINGAUTOMATIONTEST-8209	App Service プラン	10 か月前
safing-test-log	開数アプリ	10 か月前
SAFING-SECURITY-TEST-vnet	仮想ネットワーク	11 か月前
safing-security-test01-nsg	ネットワーク セキュリティ グループ	11 か月前

リソース一覧取得方法

3.上部メニュー[ビューの管理] ⇒ [列の編集]を選択します。

The screenshot shows the Microsoft Azure portal interface. At the top, there is a search bar with the text 'リソース、サービス、ドキュメントの検索 (G+/)'. Below the search bar, the page title is 'すべてのリソース' (All Resources) for the account 'JIG-SAW株式会社 (jigsawprimetest.onmicrosoft.com)'. A navigation bar contains buttons for '+ 作成' (Create), 'ビューの管理' (View Management), '更新' (Refresh), 'CSV にエクスポート' (Export to CSV), 'クエリを開く' (Open Query), 'タグの割り当て' (Tag Assignment), and '削除' (Delete). The 'ビューの管理' button is highlighted with a red box, and its dropdown menu is open, showing options like 'ビューを保存' (Save View), 'ビューに名前を付けて保存' (Save View with Name), '列の編集' (Edit Columns), '概要カードの非表示' (Hide Summary Cards), 'ホバー カードの表示' (Show Hover Cards), '非表示の種類を表示' (Show Hidden Types), '簡易ビュー' (Simple View), 'お気に入りビューを選択する' (Select Favorite View), '既定' (Default), and '"すべてのリソース" のすべてのビューを参照する' (View All Views for All Resources). The '列の編集' option is also highlighted with a red box. Below the menu, there are filters for 'リソース グループ 次の値と等しいすべて' (All with next resource group value), '種類 次の値と等しいすべて' (All with next type value), and '場所 次の値と等しいすべて' (All with next location value). A notification indicates '19 セキュリティで保護されていないリソース' (19 resources not protected by security). The main content area is a table with columns for '種類' (Type), 'リソース グループ' (Resource Group), and '場所' (Location). The table lists several storage accounts and Log Analytics workspaces.

種類 ↑↓	リソース グループ ↑↓	場所 ↑↓
ストレージ アカウント	cloud-shell-storage-southeastasia	Southeast Asia
ストレージ アカウント	cloud-shell-storage-southeastasia	Southeast Asia
ストレージ アカウント	cloud-shell-storage-southeastasia	Southeast Asia
Log Analytics ワークスペース	DefaultResourceGroup-EJP	Japan East
ソリューション	DefaultResourceGroup-EJP	Japan East
ソリューション	DefaultResourceGroup-EJP	Japan East
Log Analytics ワークスペース	DefaultResourceGroup-OS	Japan West
ソリューション	DefaultResourceGroup-OS	Japan West

リソース一覧取得方法

4.[列の編集] 画面にて [列の追加] より、以下の列を追加し、[保存] を選択します。

- ・ リソースID
- ・ リソースタイプ

列の編集

すべてのリソース

列を追加または削除します。列の順序を変更するには、フィールドをドラッグアンドドロップするか、列を選択し、[上へ移動] と [下へ移動] ボタンを使用します

既定値にリセット ↑ 上へ移動 ↓ 下へ移動

<input type="checkbox"/>	種類	▼	🗑️
<input type="checkbox"/>	リソースグループ	▼	🗑️
<input type="checkbox"/>	場所	▼	🗑️
<input type="checkbox"/>	サブスクリプション	▼	🗑️

+ 列の追加

列の編集

すべてのリソース

列を追加または削除します。列の順序を変更するには、フィールドをドラッグアンドドロップするか、列を選択し、[上へ移動] と [下へ移動] ボタンを使用します

既定値にリセット ↑ 上へ移動 ↓ 下へ移動

<input type="checkbox"/>	種類	▼	🗑️
<input type="checkbox"/>	リソースグループ	▼	🗑️
<input type="checkbox"/>	場所	▼	🗑️
<input type="checkbox"/>	サブスクリプション	▼	🗑️
<input type="checkbox"/>	リソースID	▼	🗑️
<input type="checkbox"/>	リソースタイプ	▼	🗑️

+ 列の追加

保存 キャンセル

リソース一覧取得方法

5.[CSVにエクスポート]を選択し、リソース一覧をダウンロードください。

Microsoft Azure

リソース、サービス、ドキュメントの検索 (G+)

ホーム >

すべてのリソース

JIG-SAW株式会社 (jigsawprimetest.onmicrosoft.com)

+ 作成 | ビューの管理 | 更新 | **↓ CSVにエクスポート** | クエリを開く | タグの割り当て | 削除

任意のフィールドのフィルター... | サブスクリプション 次の値と等しい **すべて** | リソース グループ 次の値と等しい **すべて** × | 種類 次の値と等しい **すべて** × | 場所 次

4 推奨 | 0 Changed resources | 19 セキュリティで保護されていないリソース

<input type="checkbox"/> 名前 ↑↓	種類 ↑↓	リソース グループ ↑↓	場所 ↑↓
<input type="checkbox"/> cs110032001c3f7dce4	ストレージ アカウント	cloud-shell-storage-southeasta...	Southeast
<input type="checkbox"/> cs11003200281b0f6ae	ストレージ アカウント	cloud-shell-storage-southeasta...	Southeast
<input type="checkbox"/> cs110032002fa6af2f2	ストレージ アカウント	cloud-shell-storage-southeasta...	Southeast
<input type="checkbox"/> DefaultWorkspace-ddceb4ec-90e6-44ca-92af-6b535f9ecce5...	Log Analytics ワークスペース	DefaultResourceGroup-EJP	Japan East

※ダウンロードしたcsvファイルを弊社まで送付ください。

問い合わせ、お申し込み

詳細についてのお問い合わせ、導入のご相談、お申込みはこちら

- ・ JIG-SAW Primeのご不明点、詳細についてのお問い合わせ、導入のご相談はこちら

導入担当：Primeセールス担当 <prime-sales@ml.jig-saw.com>

- ・ JIG-SAW Primeのお申し込みはこちらから

Microsoft Azure申し込みフォーム：<https://ops.jig-saw.com/form/azure>

お電話にてでも受け付けております。



03-6262-5160

(受付時間：平日 09:30～18:30)

THANK YOU

JIGSAW

JIG-SAW株式会社